

# مقصف



## آلية التسجيل واستخدام حساب ولي الأمر

✉ info@maqsfy.com

📱 @maqsfyapp

☎ +966 556044457

📺 @maqsfy



## الأيقونات الأساسية



- شحن رصيد الطالب
- اضافة ابن جديد
- تعديل بيانات الابن
- مشاهدته مشتريات الابن
- افر العمليات الماليه




- شحن الرصيد
- سحب رصيد
- اجمالي العمليات الماليه



- الاشعارات
- المعلومات الشخصية
- الحسابات البنكية

## حمل التطبيق من خلال

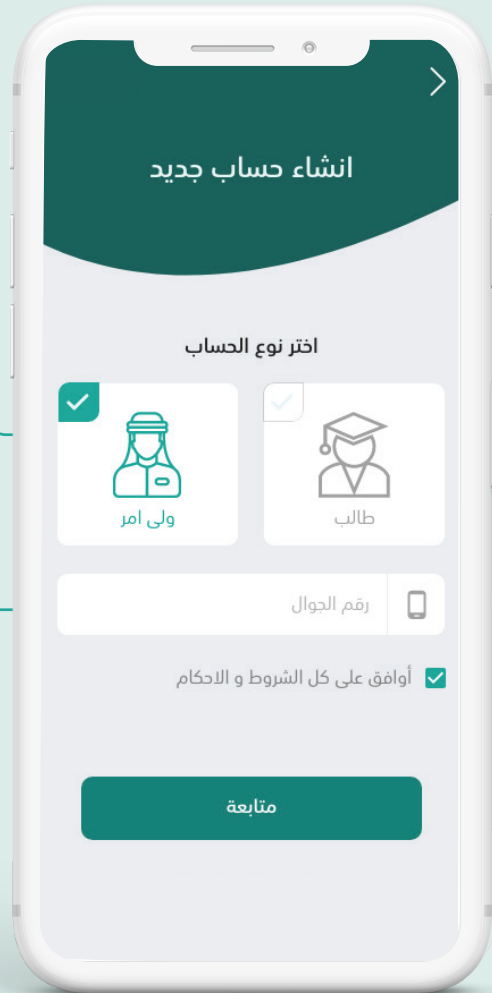




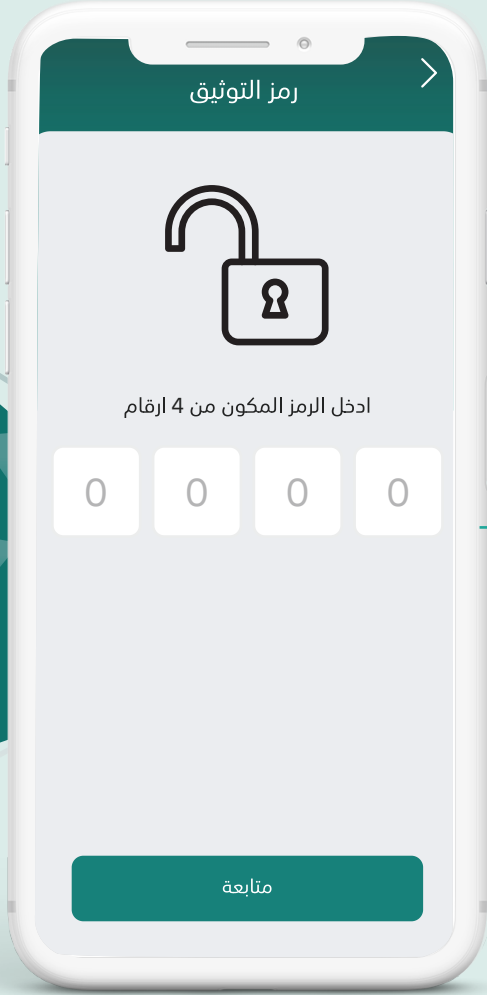
لإنشاء حساب خاص  
بك كولي أمر قم  
بالضغط على

**تسجيل الدخول**

قم باختيار تصنيف **ولي أمر**



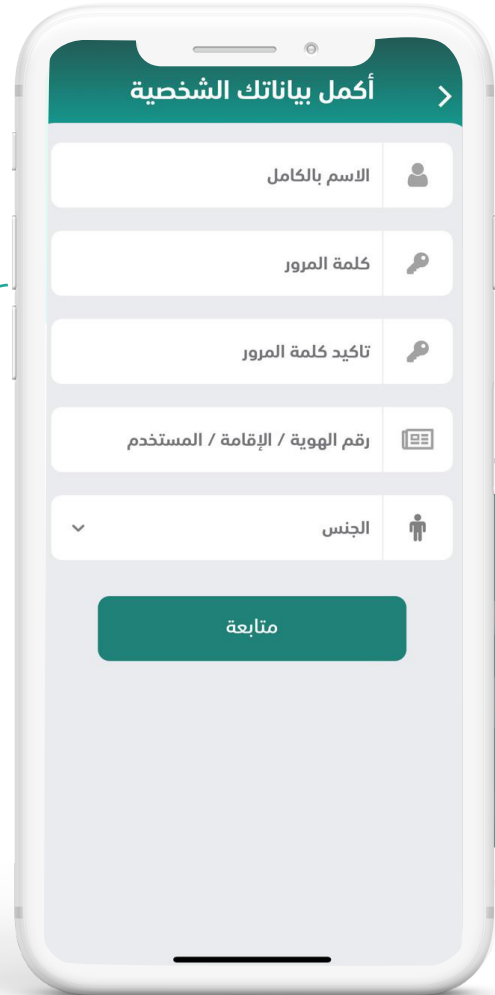
ثم أدخل **رقم الجوال**  
الخاص بك وسوف تتلقى  
رسالة نصية برمز التفعيل



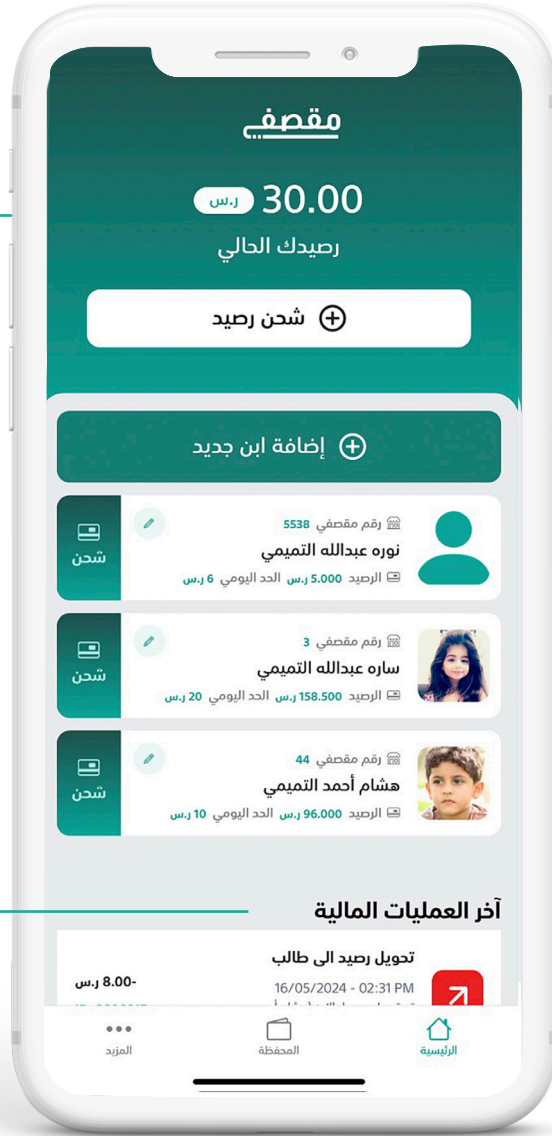
قم بإدخال رمز  
التفعيل المرسل

## قم بإكمال البيانات الشخصية :

- الاسم بالكامل
- كلمة المرور
- تأكيد كلمة المرور
- رقم الهوية أو رقم الإقامة
- الجنس



يمكنك معرفة  
رصيدك الحالي



يعرض لك آخر  
العمليات المالية

### بيانات الابناء

عند الضغط على اسم  
الأبن يمكنك شحن الرصيد  
وتحديد المصروف اليومي  
وإنشاء طلب مسبق،  
بالإضافة الى اخر عمليات  
المشتريات وتفصيل  
الطلب

# حساب ولي الأمر

## إضافة ابن



لإضافة ابن جديد  
اضغط على

إضافة ابن جديد

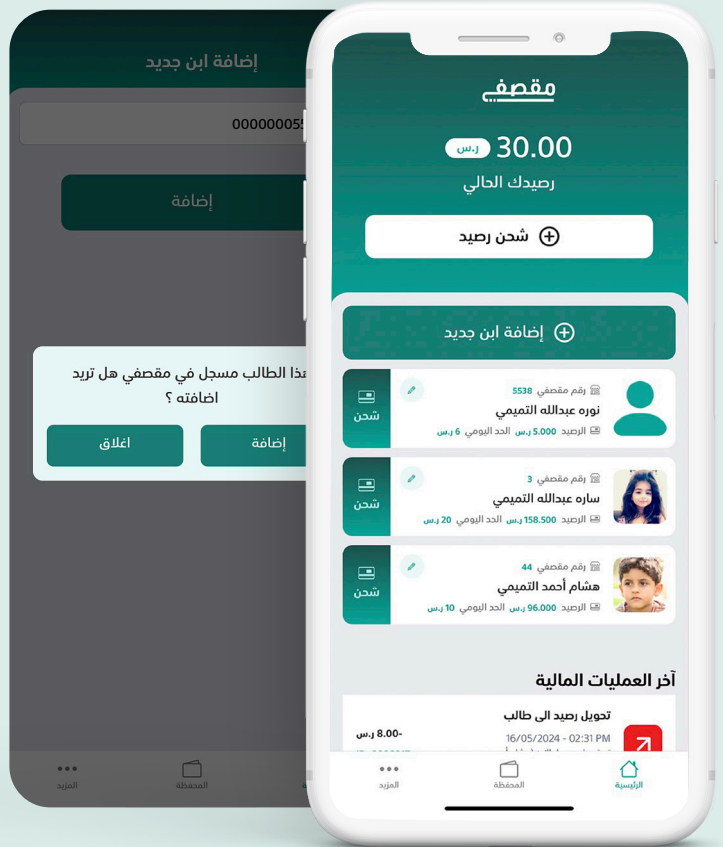
قم بتعبئة بيانات الابن  
ثم اضغط على إضافة

في حالة كان الابن  
مسجل بمقصفي

سيتم عرض رسالة  
تأكيد عند الضغط على

إضافة

سيتم إضافته تلقائياً



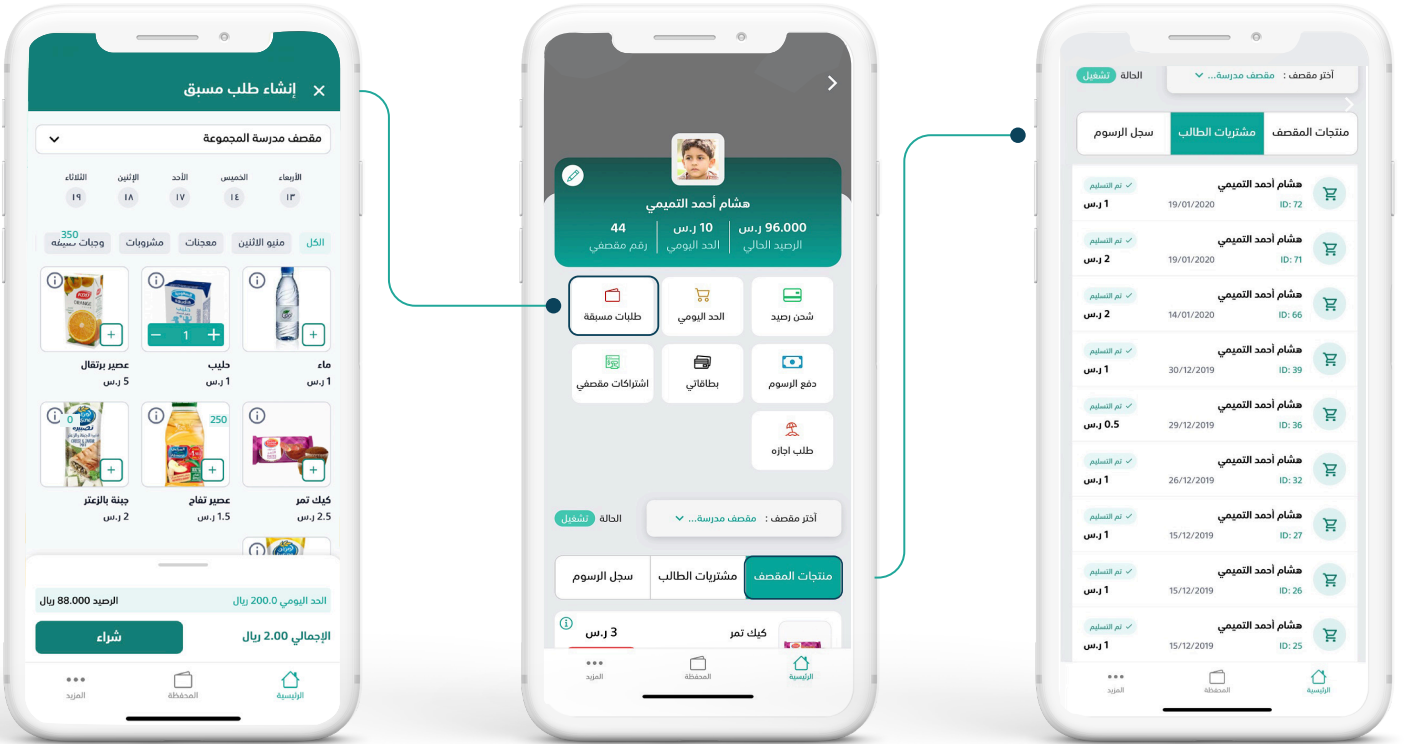
5



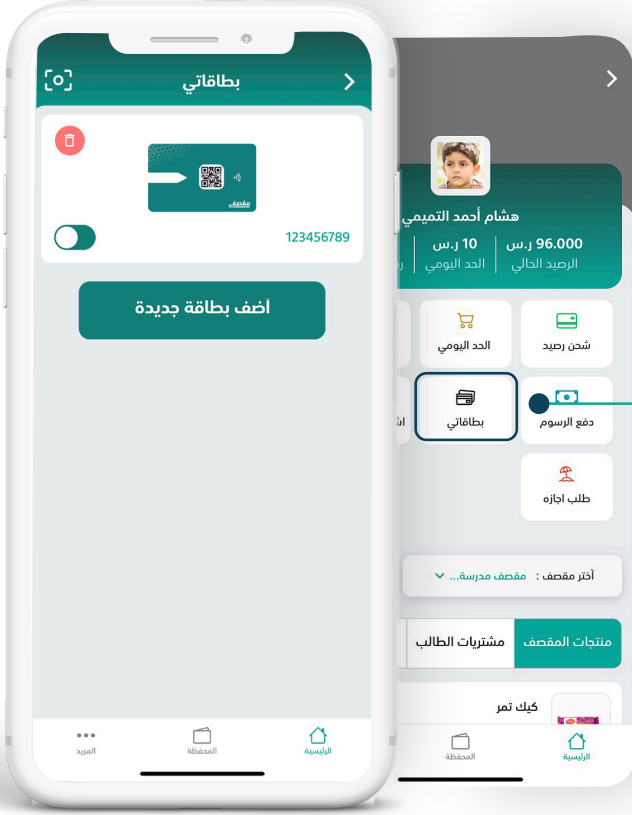
يمكن لولي الامر شحن رصيد الابن ووضع حد يومي بالاضافة الى منع والسماح بالمنتجات

# حساب ولي الأمر

## الطلبات المسبقة



من خلال خزانة الطلبات المسبقة يتمكن ولي أمر الطالب من إنشاء طلب مسبق لإينه



### إضافة بطاقة (+)

يمكنك إضافة بطاقة جديدة من خلال خانة بطاقتي بعدها سوف تنتقل إلى صفحة بطاقتي لتتمكن من إضافة بطاقة جديدة



اضغط على خانة اضع بطاقة جديدة بعدها سوف يظهر نوع الماسح الضوئي الذي تريد استخدامه

# حساب ولي الأمر

## المحفظة



## شحن رصيد

يمكنك إضافة رصيد من خلال



## سحب الرصيد

يمكنك سحب رصيد من محفظتك في مقصفي الى البنك الخاص بك من خلال تعبئة معلومات حسابك البنكي وسوف يتم تحويل المبلغ خلال أيام



# مقصفه

للتواصل معنا  
عبر تطبيق

 WhatsApp



info@maqsafy.com 

+966 556044457 

 @maqsafyapp

  @maqsafy