

مقصف

شرح آلية حساب المقصف
للبنائعات في تطبيق "مقصف"

 info@maqsafy.com

 @maqsafyapp

 +966 556044457

  @maqsafy





اختاري:
حساب بائع في مدرسة

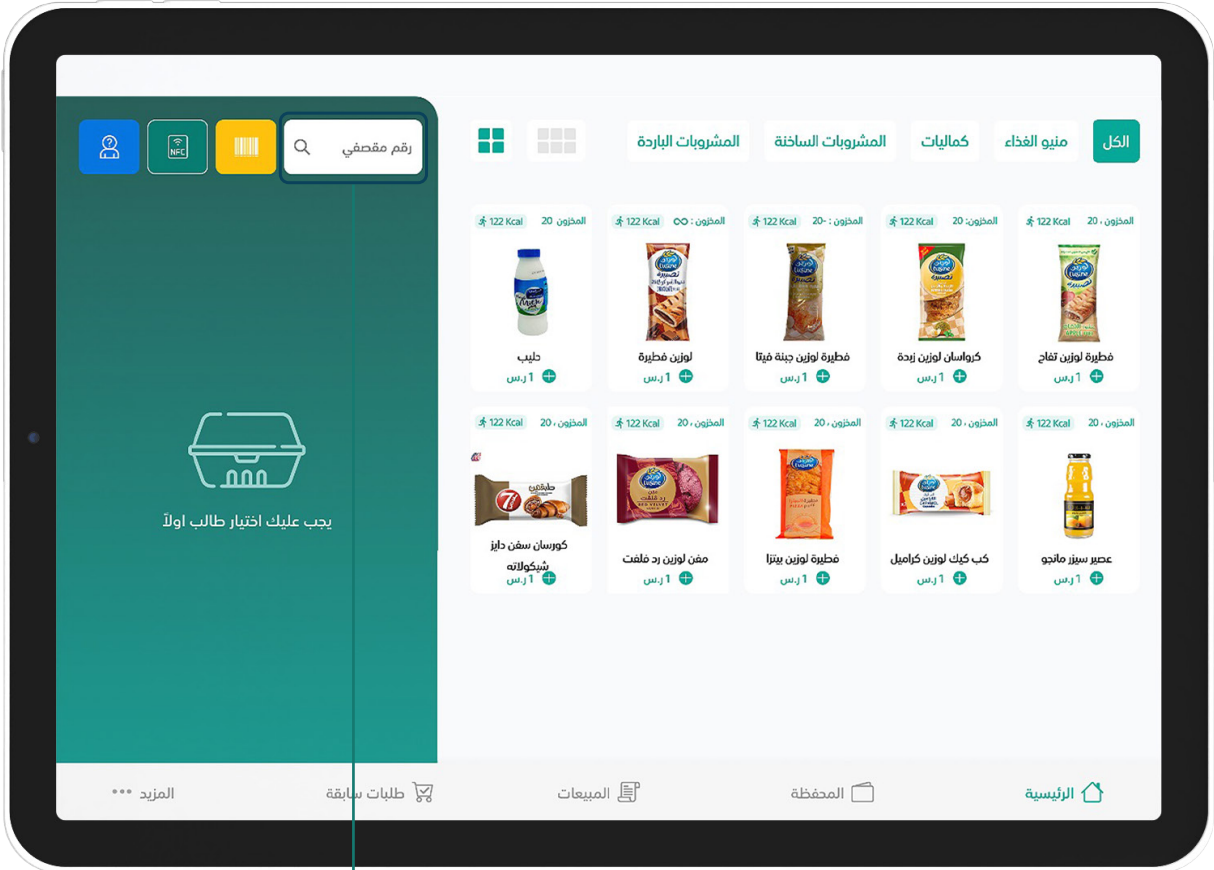


ادخلي بياناتك:
رقم الهوية
رقم الجوال
كلمة المرور



تسجيل الدخول

طرق التعرف على الطالب:



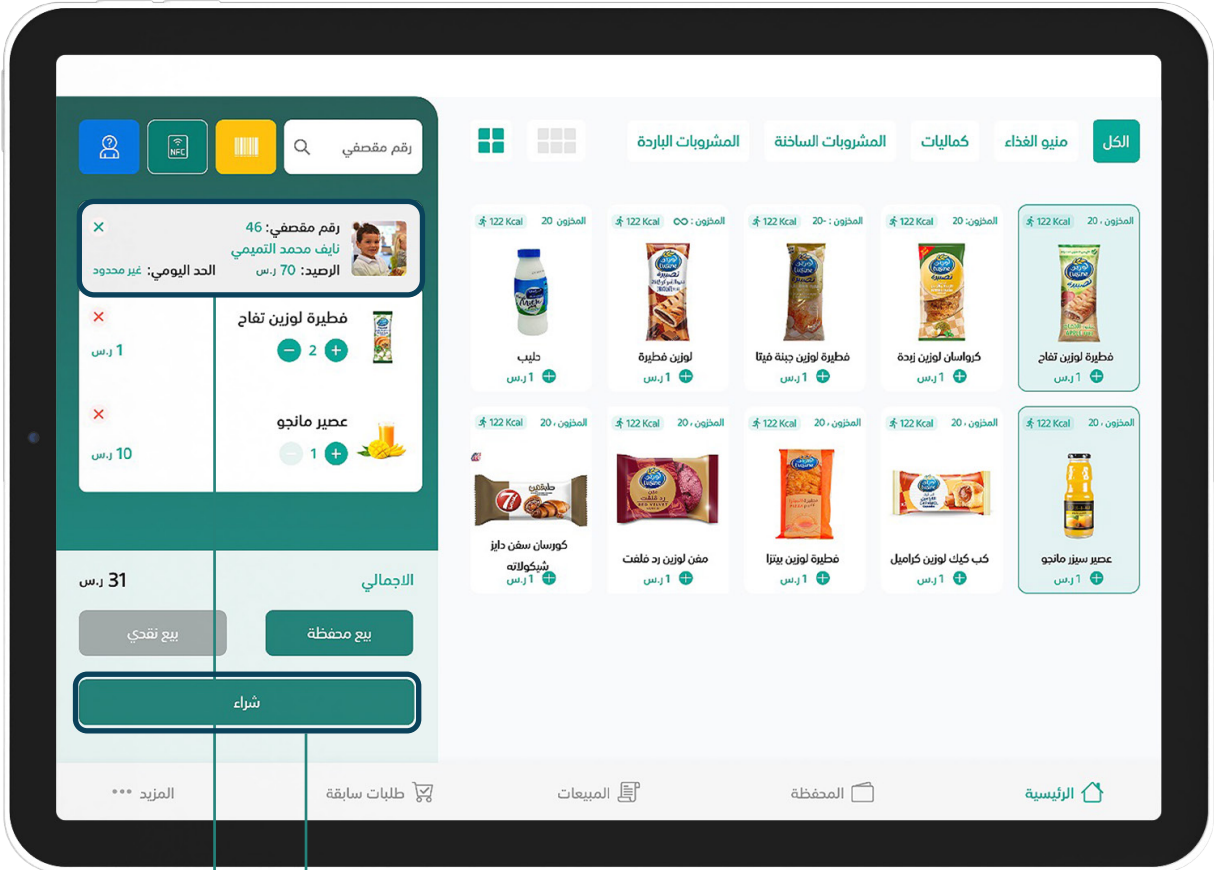
أو ببساطة: اکتبي
اسم الطالب في
مربع البحث

من خلال
رقم مقصفي



بطاقة مقصفي عبر جهاز NFC
سواره مقصفي عبر جهاز NFC

معلومات الطالب بعد التعرف عليه:

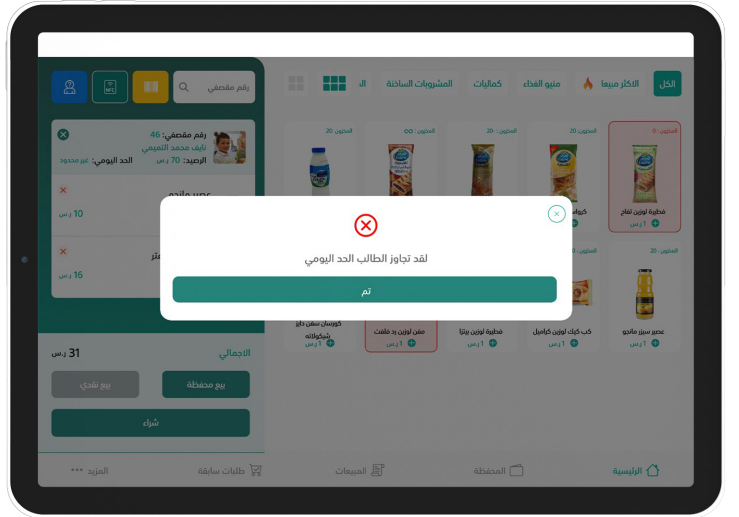
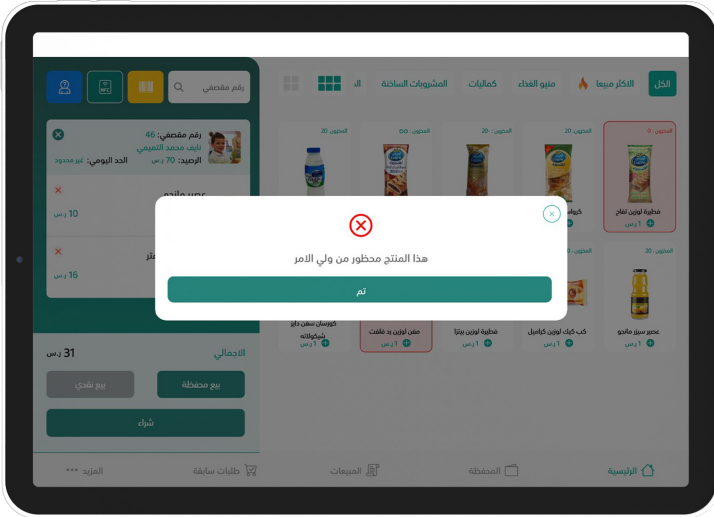


اسم الطالب الرقم
المقصفي الرصيد
المتبقي الحد اليومي
المسموح به

اضغطي على المنتجات
التي يريدتها الطالب تقدر
تشوف: سعر كل منتج
المجموع الكلي
بعد ذلك ضغط شراء

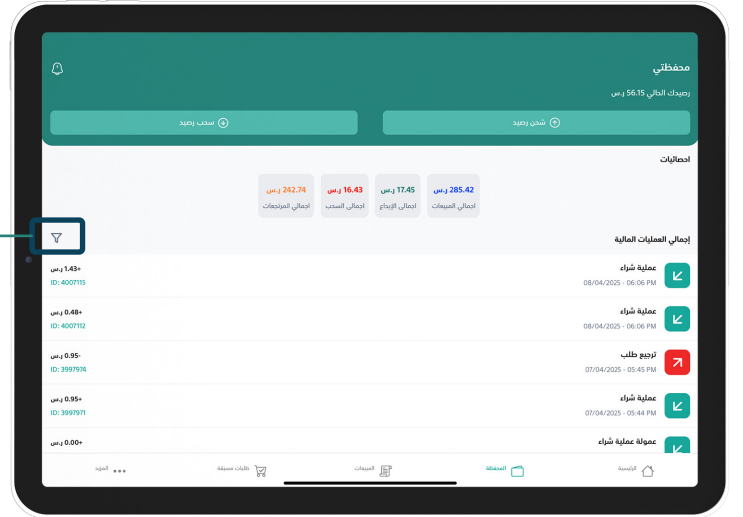
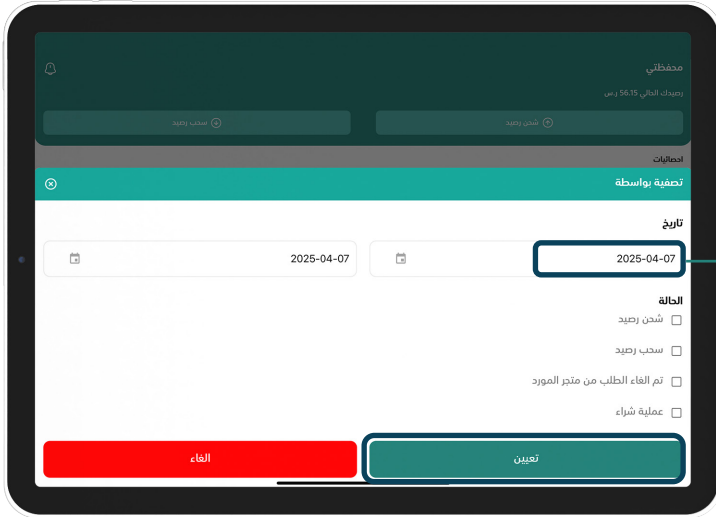
اللون الأحمر: هذا المنتج محظور من ولي الأمر

ظهور علامة تنبيه: الطالب تجاوز الحد اليومي



ايقونه المحفظة

عند الضغط على أيقونة المحفظة، راح تظهر لك مجموعة من الخيارات المهمة

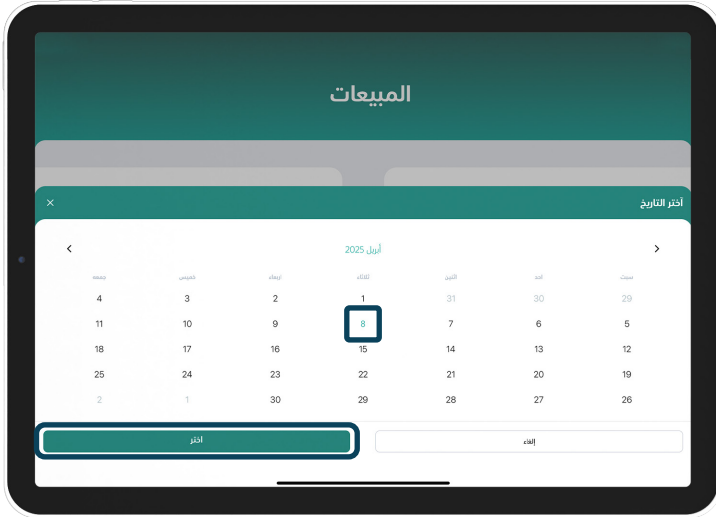


التصفية حسب التاريخ - تقدر تختار فترة معينة وتعرض فقط العمليات التي صارت خلالها

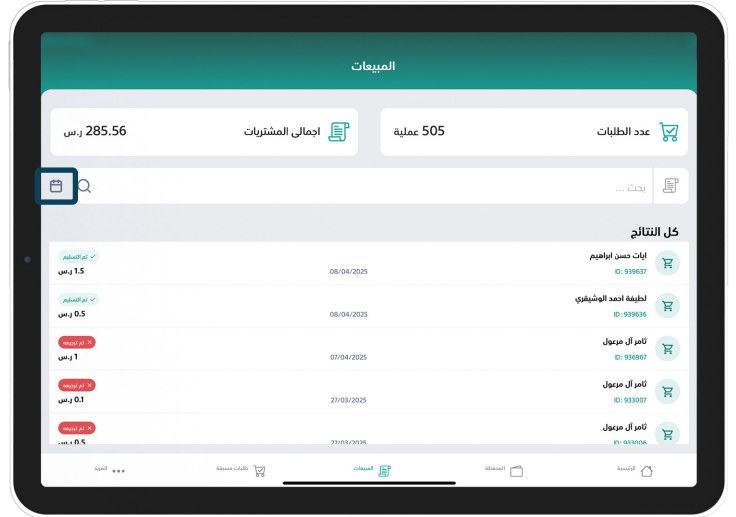
رصيدك الحالي - يوضح لك كم معك حالياً في المحفظة. شحن الرصيد - تقدر تضيف رصيد بسهولة. سحب الرصيد - تقدر تسحب رصيدك وقت ما تحتاج. إحصائيات شاملة - تعرض لك ملخص كامل عن جميع تحركاتك المالية. إجمالي العمليات المالية - عدد وقيمة العمليات التي سويتها.

ايقونه المبيعات

من خلال أيقونة المبيعات، راح تقدر تتابع أداء مبيعاتك بسهولة

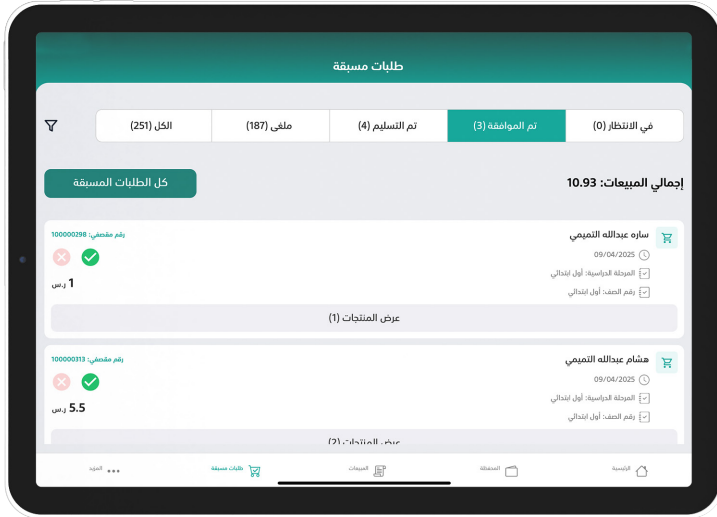


تحديد التاريخ - تقدر تختار يوم معين وتشوف عمليات البيع اللي صارت فيه فقط

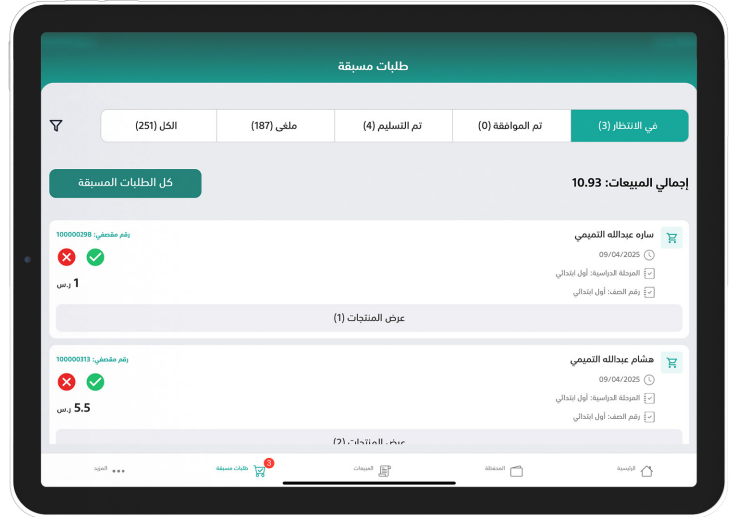


عدد الطلبات - يوضح لك كم طلب تم استلامه. إجمالي المشتريات - يعطيك مجموع قيمة المبيعات.

ايقونه الطلبات المسبقة



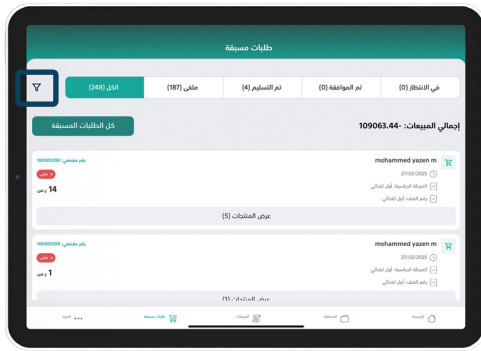
قائمة الموافقة - تمّت الموافقة
على الطلب من قبل البائع.



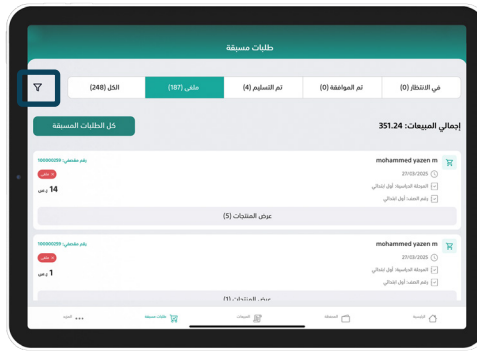
قائمة الانتظار - طلب جديد ما
تمّت الموافقة عليه بعد.

ايقونه الطلبات المسبقة

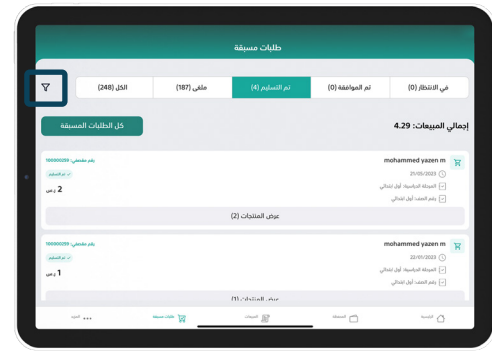
من خلال هذه الأيقونة، تقدر تتابع حالة كل طلب مسبق بكل سهولة
ميزه الفلتر تقدر تستخدم الفلتر لتحديد تاريخ معين
ويظهر لك فقط الطلبات المسبقة اللي صارت خلال هالفترة



الكل - يعرض لك جميع
الطلبات المسبقة بكل
حالاتها.

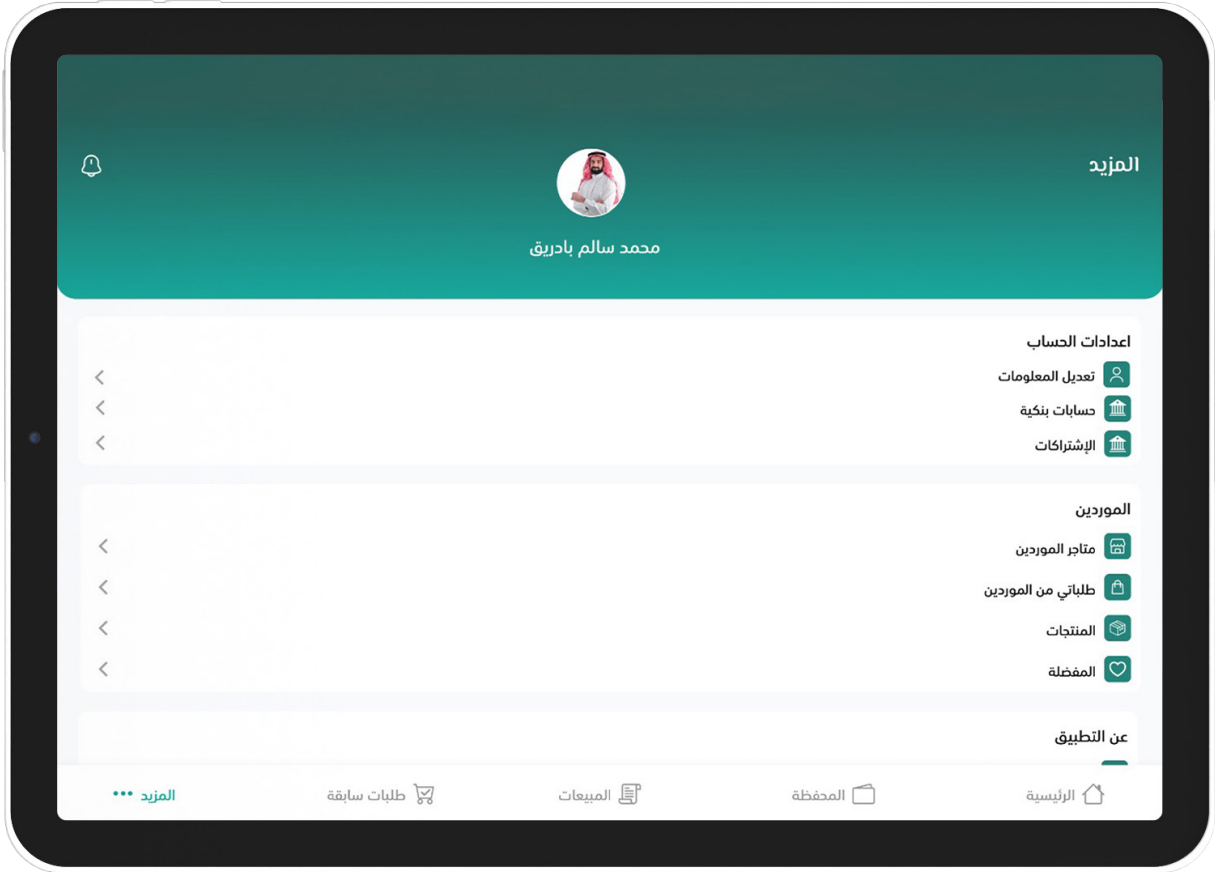


ملغي - إذا مرّ يوم كامل
بدون موافقة، يتم إلغاء
الطلب تلقائياً.



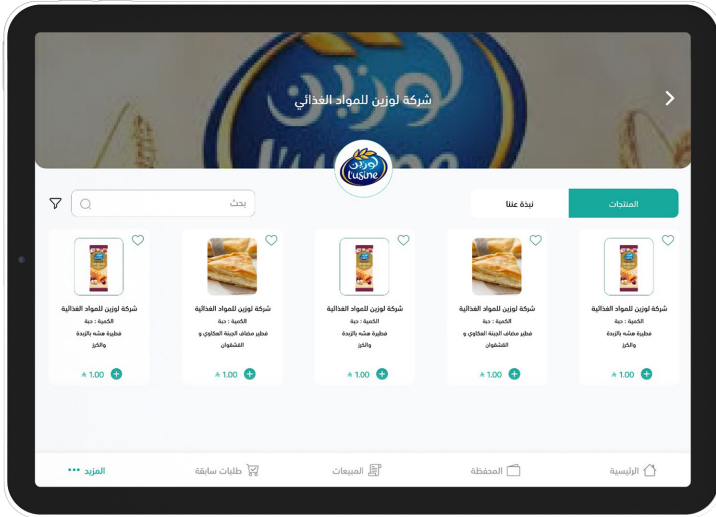
تم التسليم - الطلب
وصل وتم استلامه من
قبل الطالب.

من خلال أيقونة "المزيد" يمكنك الوصول إلى الأقسام التالية: أولاً: إعدادات الحساب

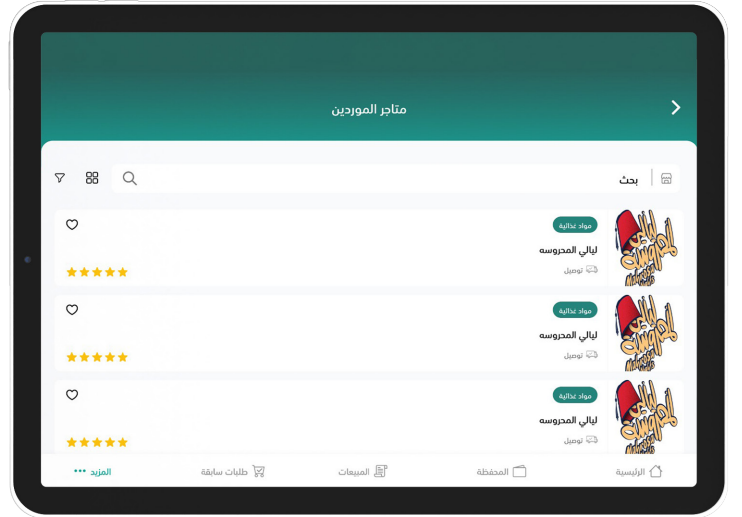


اعدادات الحساب
تعديل المعلومات
حسابات البنكية

ثانيًا: الموردین متاجر الموردین

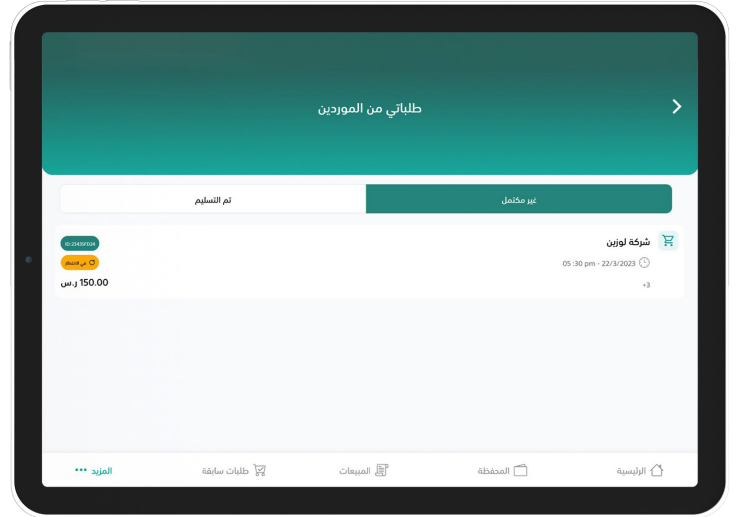
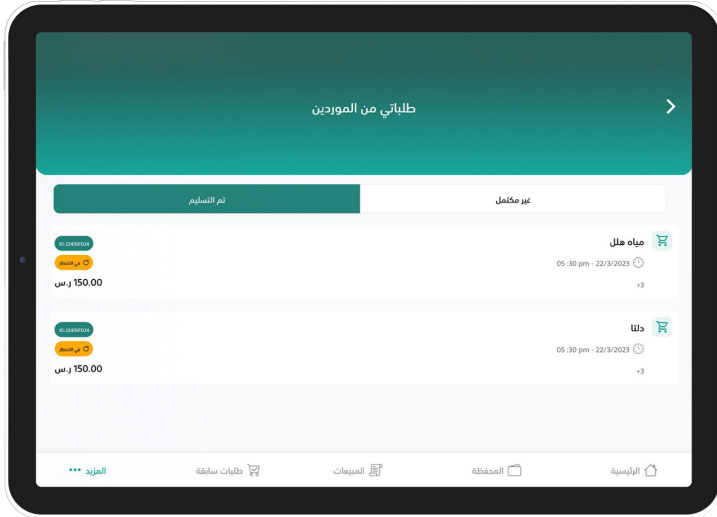


عرض المنتجات المتوفرة التي
يمكنك طلبها بسهولة.



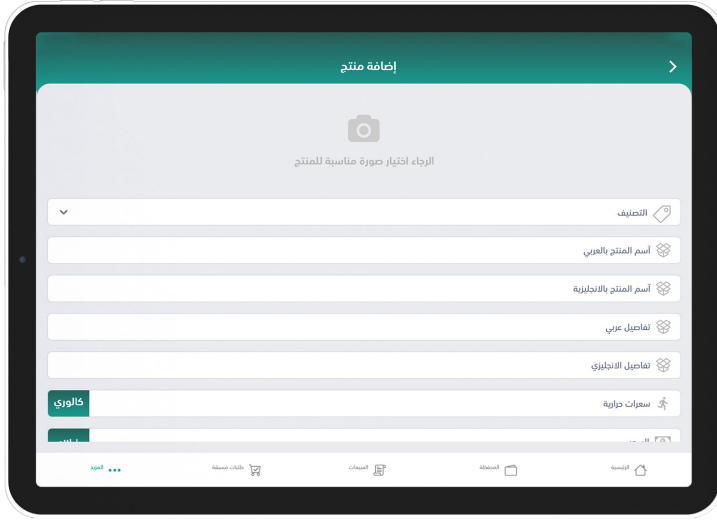
من خلال أيقونة "متاجر الموردین"، يمكنك:
الاطلاع على الشركات المسجلة كموردین.

ثانيًا: الموردین طلباتي من الموردین



يمكنك متابعة طلبك ومعرفة الطلبات التي تم تسليمها

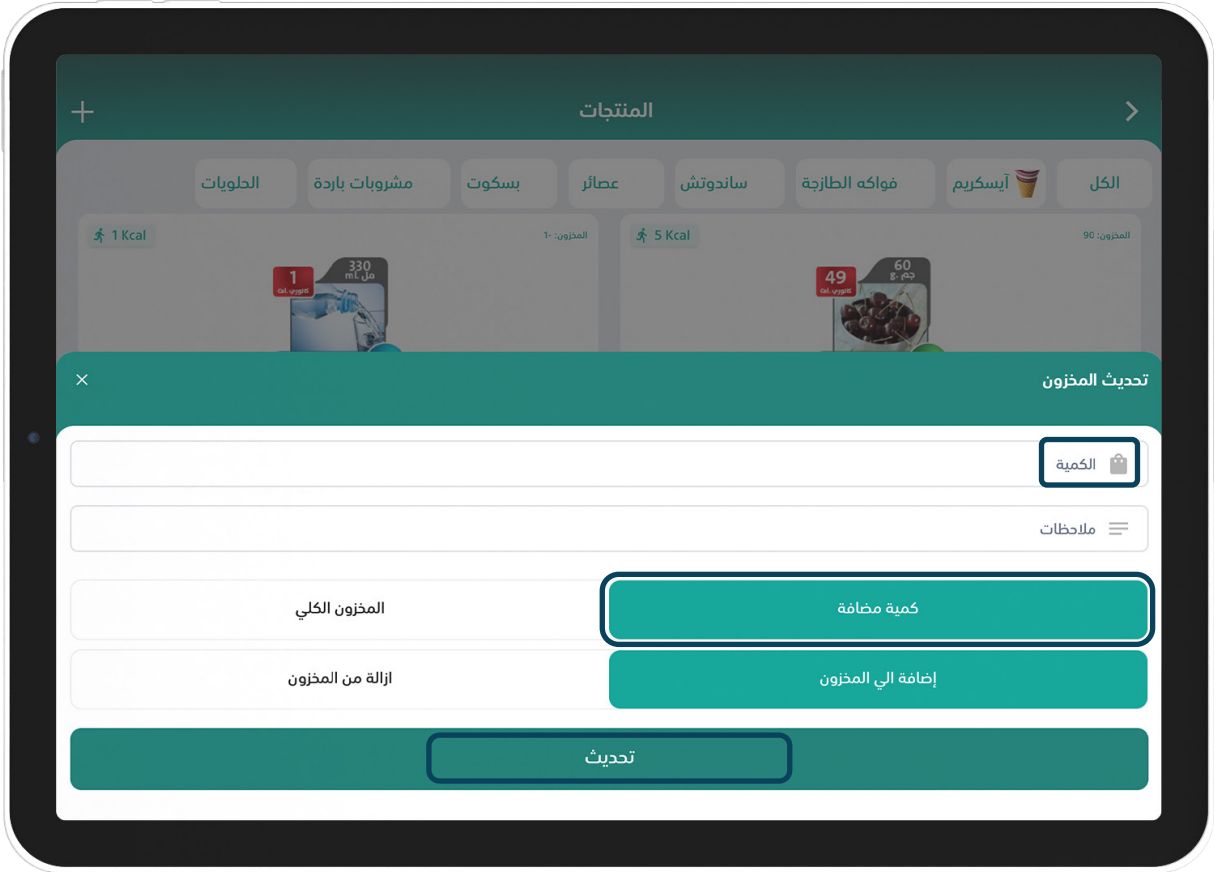
ثالثًا: المنتجات



إضافة منتج جديد

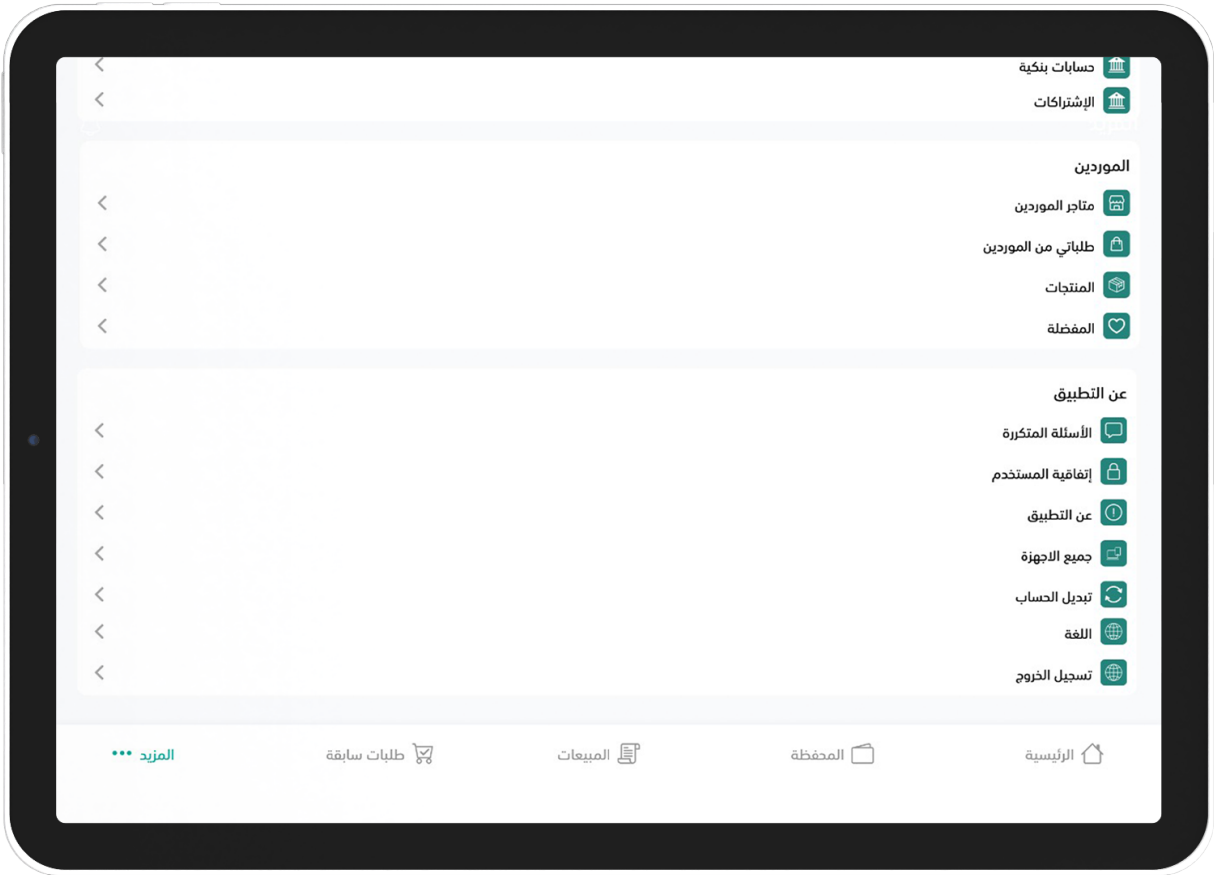
إيقاف منتج

ثالثاً: المنتجات



تحديث المخزون

رابعًا: عن التطبيق



الأسئلة المكررة

اتفاقية المستخدم

عن التطبيق

جميع الأجهزة

تعديل الحساب: يمكنك التحويل إلى حساب ولي أمر

اللغة

تسجيل الخروج

مقصفه

للتواصل معنا
عبر تطبيق


 WhatsApp



info@maqsafy.com 

+966 556044457 

 @maqsafyapp

  @maqsafy